



SPRIJINIREA SISTEMULUI EDUCAȚIONAL SPECIAL PRIN PORTAL EDUCAȚIONAL DEDICAT

Material adresat
cadrelor didactice


**Prof.logoped,
NARCISA IOANA**

10/12/2011



Cum a fost gândit...

Proiectarea pedagogică



**Împărțirea lecției
pe momente**

Cum a fost gândit... Proiectarea pedagogică



Descrierea fiecărui moment de lecție

...s-a avut în vedere:

identificarea itemilor de învățare și descrierea fiecăruia
(text, hypertext, sursă suplimentară de informație,
pagini web, hartă, diagrame, material audio-vizual,
animație, simulare, rezolvare de probleme, joc
educațional, activitate de evaluare)

LECȚII MULTIMEDIA INTERACTIVE PENTRU ELEVII CU CES

Elemente de funcționalitate



- Avatar și asistent
- Avatar - persoană tânără, voce de copil sau femeie
- Asistent - obiect animat sau vieteală nostime
- Sunet care însoțește textul
- Text scurt
- Atitudine pozitivă
- Sarcini de lucru pe obiective observabile și măsurabile
- Feedback în trei etape
- Captarea atenției: film sau joc (dacă este puzzle dimensiune maxim 9) sau elemente din lecție
- Diplomă de merit



Fizică



Biologie



Chimie




Formarea limbajului



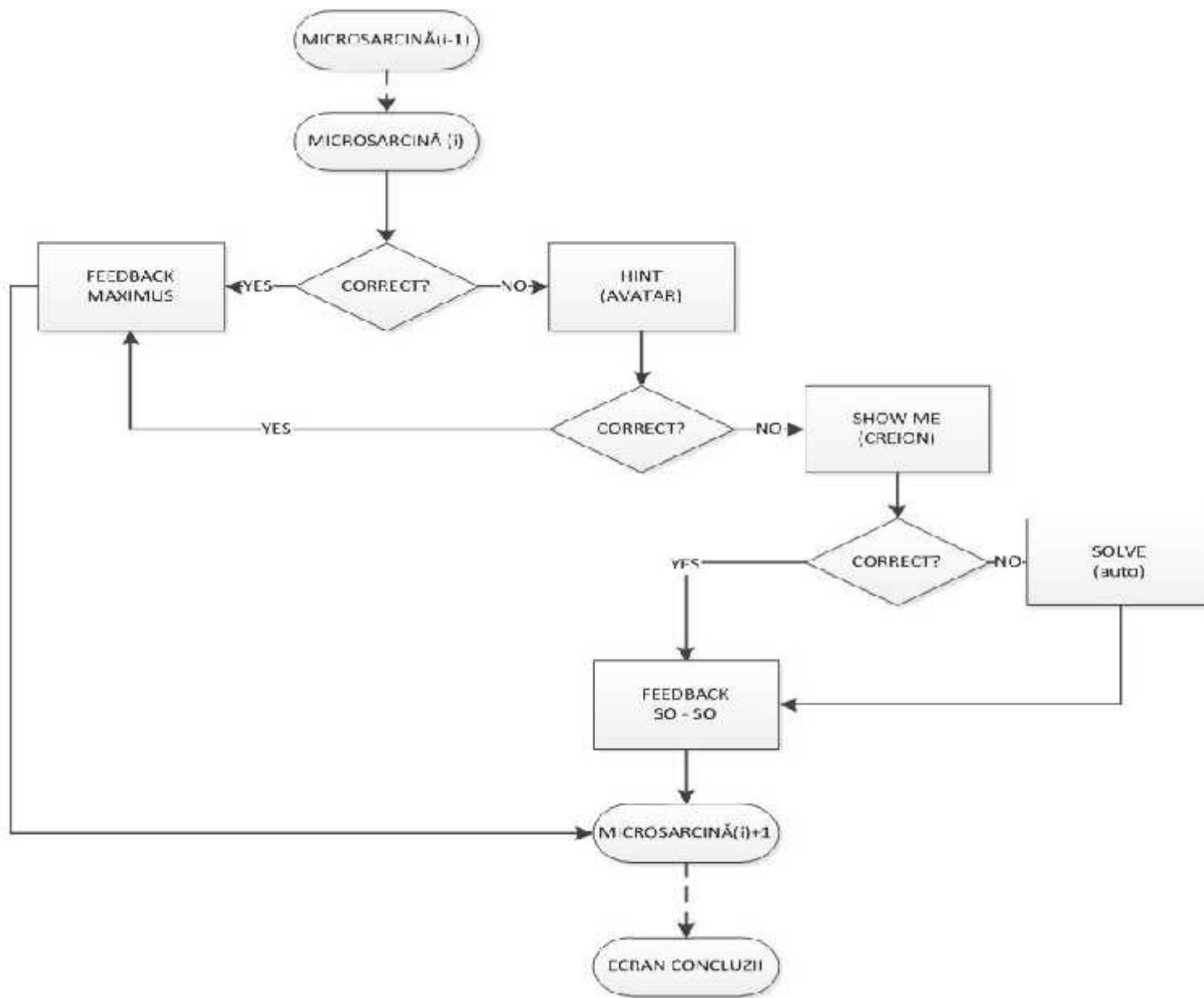
Istorie



Limba română



Matematică





Cum cunoaștem trecutul

Diplomă de merit



Felicitări! Ai parcurs
cu succes lecția.
Premiul cel mare
pentru tine este
DIPLOMA!
Cu ajutorul tastelor,
scrie-ți numele în
caselă, apoi apasă
butonul



LECȚII MULTIMEDIA INTERACTIVE PENTRU ELEVII CU CES

Formarea, stimularea și compensarea limbajului



10/12/2011

An interactive multimedia lesson interface for teaching traffic rules. The interface is titled "Reguli de circulație" (Traffic Rules) and "Captarea atenției" (Attention). It features a speech bubble with the text "Așfel voi învăța împreună despre semne și reguli de circulație." (This way I will learn together about signs and traffic rules). The main content area shows a girl and a boy standing behind a chalkboard that displays various traffic signs, including a stop sign and a pedestrian crossing sign. The interface also includes logos for the European Union, the Romanian Government, and the National Curriculum Framework, as well as a progress bar at the bottom.

LECȚII MULTIMEDIA INTERACTIVE PENTRU ELEVII CU CES

Citire – Scriere – Comunicare



10/12/2011

The interface is titled 'Poezii' and 'Captarea atenției'. It features a blue header with logos for the European Union, the Romanian Government, and the National Curriculum Framework. A speech bubble on the left contains the text 'Astăzi vom citi împreună poezii.' Below it is a cartoon illustration of a girl in a pink shirt and blue pants holding a small bouquet of flowers. The main content area is a large video player with a blue background, the word 'Poezii' in large black letters, and a green grassy field with a ladybug on a leaf. The video player has standard playback controls at the bottom.

LECȚII MULTIMEDIA INTERACTIVE PENTRU ELEVII CU CES

Elemente de matematică aplicată



10/12/2011

 **Înțelegerea conceptului de număr natural (1)**
Pe scurt

Poți apăsa pe butonul  pentru a revedea filmul, sau poți merge mai departe!



Aici vei afla lucruri noi despre perechi și cum poți număra diverse obiecte, cum ar fi animalele și legumele. Succes!



LECȚII MULTIMEDIA INTERACTIVE PENTRU ELEVII CU CES

Cunoștințe despre om și mediu



Ferma biodinamică - Reciclarea reziduurilor organice din fermă
Captarea atenției

Privește cu atenție cum mașinaria separă ingredientele pentru îngrășăminte.



LECȚII MULTIMEDIA INTERACTIVE PENTRU ELEVII CU CES

Elemente de fizică / chimie



10/12/2010



Fenomene termice. Dilatare-contrație

Captarea atenției

Apasă pe imaginea de alături pentru a vedea plimbarea cu balonul.



The interface includes a blue header with the title and logos of the European Union, the Romanian Government, and the National Institute for Scientific Research. A text box on the left contains an instruction to click on an image to see a hot air balloon. The main area shows a 3D illustration of a hot air balloon basket with a boy inside, set against a landscape of rolling green hills. Navigation icons for back, forward, and search are visible in the bottom right corner.

LECȚII MULTIMEDIA INTERACTIVE PENTRU ELEVII CU CES

Elemente de fizică / chimie



10/12/2010

 **Stări de agregare ale substanței**

Captarea atenției

Acum apasă pe manetă și observă ce se întâmplă.



The simulation shows a laboratory setting with a yellow machine, a purple funnel, and a small scientist character. A speech bubble from a girl character says: "Acum apasă pe manetă și observă ce se întâmplă." The machine has a control knob and a display screen. The background is a green chalkboard.



LECȚII MULTIMEDIA INTERACTIVE PENTRU ELEVII CU CES

Geografie



Schimburii, legături, comunicații

Captarea atenției

Tata ne-a plimbat pe șosea, printre munți, cu mașina.



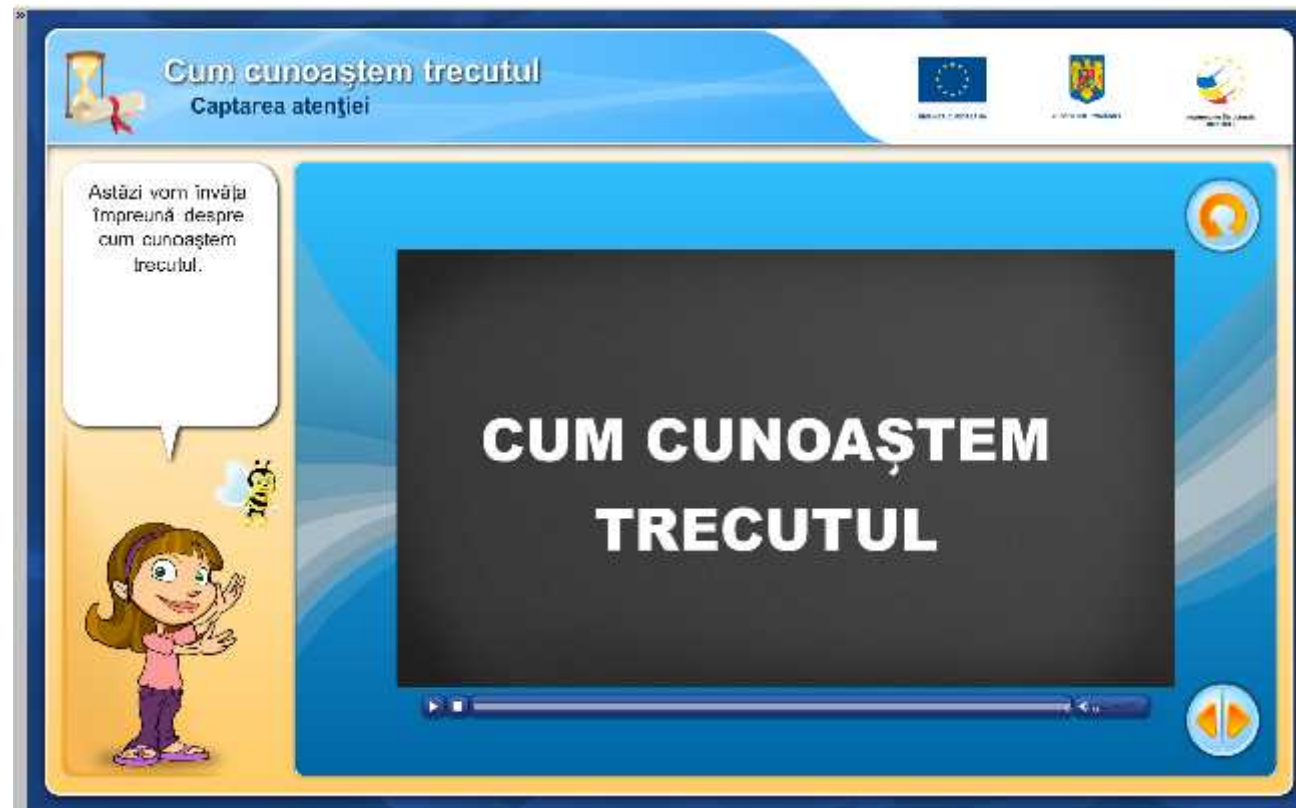
The interface features a top navigation bar with logos for the European Union, the Romanian Government, and the National Institute for Educational Research and Sports. Below the navigation bar, there is a main content area with a large topographic map of Romania. A cartoon boy is shown climbing a mountain on the map. To the left of the map, a speech bubble contains the text 'Tata ne-a plimbat pe șosea, printre munți, cu mașina.' Below the speech bubble is a cartoon girl in a green uniform holding a globe. The map area includes a compass rose in the top left, a search icon in the top right, and a zoom control in the bottom right.

LECȚII MULTIMEDIA INTERACTIVE PENTRU ELEVII CU CES

Istorie



10/12/2010

The interface is a blue-bordered window. At the top left, there is a small icon of an hourglass and the text 'Cum cunoaștem trecutul' and 'Captarea atenției'. At the top right, there are three small logos: the European Union flag, the Romanian coat of arms, and the National Education Research and Innovation Institute logo. In the center, a large black rectangle contains the text 'CUM CUNOAȘTEM TRECUTUL' in white capital letters. Below this rectangle is a video player control bar with play, stop, and volume icons. On the left side of the interface, there is a white speech bubble containing the text 'Astăzi vom învăța împreună despre cum cunoaștem trecutul.' Below the speech bubble is a cartoon girl with brown hair, wearing a pink shirt and purple pants, with her hands raised as if speaking. A small bee is flying near her head.